

# CITY101-102-103-104-105-106-107-108-109-110 - BACHECA PER ESTERNI CERTIFICATA IP56



INDOOR/OUTDOOR



SCRIVIBILE



MONOFACCIALE



VETRO TEMPERATO



SISTEMA DI CHIUSTURA



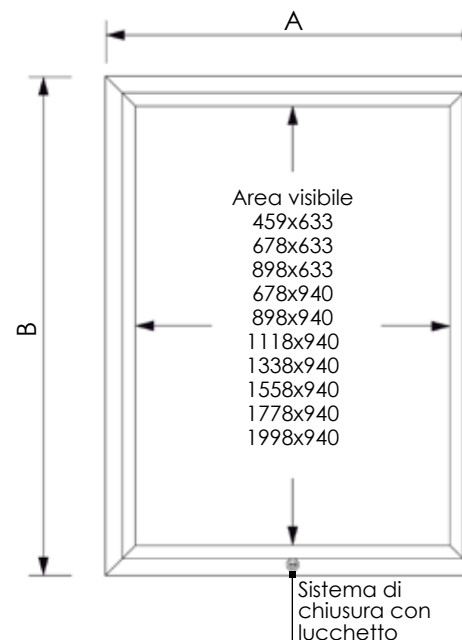
IGNIFUGA




MAGNETICA



RESISTENTE ALL'ACQUA



Pistoni a gas



Bacheche per esterni certificate color Grigio Silver con profili in alluminio estruso e spigoli arrotondati, fondo magnetico scrivibile e cancellabile in lamiera bianca. Apertura a ribalta con serratura. Fornita con 2 chiavi. Protezione in vetro temperato con apertura a ribalta. Dal modello CITY105 apertura con pistoni a gas.



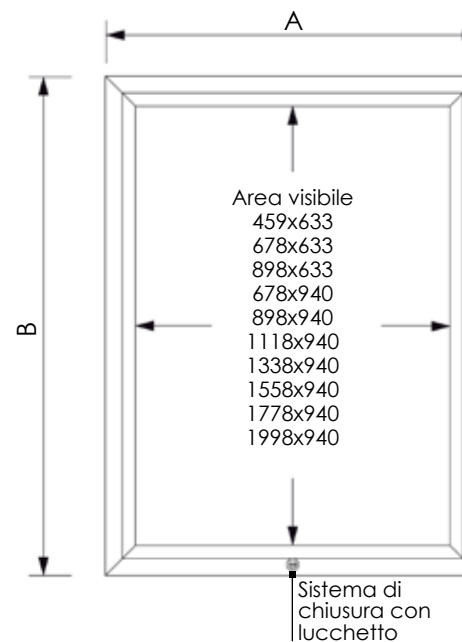
## DIMENSIONI PRODOTTO (mm)

Codice	F.to utile	Area visibile	Dim. cornice (AxB)
<b>CITY101</b>	(4x) A4	459x633	585x760
<b>CITY102</b>	(6x) A4	678x633	805x760
<b>CITY103</b>	(8x) A4	898x633	1025x760
<b>CITY104</b>	(9x) A4	678x940	805x1067
<b>CITY105</b>	(12x) A4	898x940	1025x1067
<b>CITY106</b>	(15x) A4	1118x940	1245x1067
<b>CITY107</b>	(18x) A4	1338x940	1465x1067
<b>CITY108</b>	(21x) A4	1558x940	1685x1067
<b>CITY109</b>	(24x) A4	1778x940	1905x1067
<b>CITY110</b>	(27x) A4	1998x940	2125x1067


## MISURE IMBALLO (mm/kg)

Codice	Dim. imballo	Peso art.	Peso art. e imballo
<b>CITY101</b>	652x827x102	10,33	11,37
<b>CITY102</b>	827x827x102	14,10	15,24
<b>CITY103</b>	827x1092x102	17,34	18,67
<b>CITY104</b>	872x1137x102	18,55	19,95
<b>CITY105</b>	1122x1167x102	21,56	23,28
<b>CITY106</b>	1167x1342x102	26,59	28,57
<b>CITY107</b>	1167x1562x102	31,32	33,62
<b>CITY108</b>	1167x1782x102	34,20	36,76
<b>CITY109</b>	1167x1992x102	37,24	42,39
<b>CITY110</b>	1167x2222x102	47,98	51,12

# CITY101-102-103-104-105-106-107-108-109-110/7016 - BACHECA PER ESTERNI CERTIFICATA IP56



Pistoni a gas



Bacheche per esterni certificate color Grigio Gotico con profili in alluminio estruso e spigoli arrotondati, fondo magnetico scrivibile e cancellabile in lamiera bianca. Apertura a ribalta con serratura. Fornita con 2 chiavi. Protezione in vetro temperato con apertura a ribalta. Dal modello CITY105 apertura con pistoni a gas.



DIMENSIONI PRODOTTO (mm)			
Codice	F.to utile	Area visibile	Dim. cornice (AxB)
<b>CITY101-7016</b>	(4x) A4	459x633	585x760
<b>CITY102-7016</b>	(6x) A4	678x633	805x760
<b>CITY103-7016</b>	(8x) A4	898x633	1025x760
<b>CITY104-7016</b>	(9x) A4	678x940	805x1067
<b>CITY105-7016</b>	(12x) A4	898x940	1025x1067
<b>CITY106-7016</b>	(15x) A4	1118x940	1245x1067
<b>CITY107-7016</b>	(18x) A4	1338x940	1465x1067
<b>CITY108-7016</b>	(21x) A4	1558x940	1685x1067
<b>CITY109-7016</b>	(24x) A4	1778x940	1905x1067
<b>CITY110-7016</b>	(27x) A4	1998x940	2125x1067

MISURE IMBALLO (mm/kg)			
Codice	Dim. imballo	Peso art.	Peso art. e imballo
<b>CITY101-7016</b>	652x827x102	10,33	11,37
<b>CITY102-7016</b>	827x827x102	14,10	15,24
<b>CITY103-7016</b>	827x1092x102	17,34	18,67
<b>CITY104-7016</b>	872x1137x102	18,55	19,95
<b>CITY105-7016</b>	1122x1167x102	21,56	23,28
<b>CITY106-7016</b>	1167x1342x102	26,59	28,57
<b>CITY107-7016</b>	1167x1562x102	31,32	33,62
<b>CITY108-7016</b>	1167x1782x102	34,20	36,76
<b>CITY109-7016</b>	1167x1992x102	37,24	42,39
<b>CITY110-7016</b>	1167x2222x102	47,98	51,12