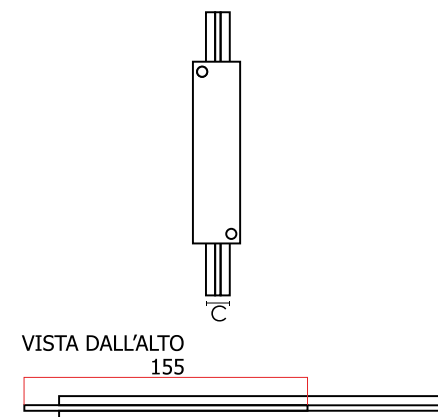
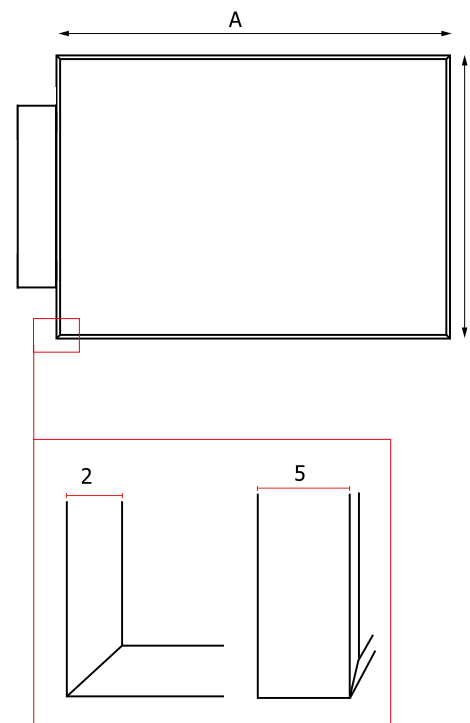
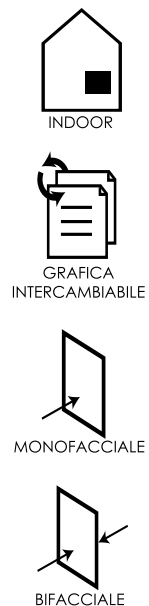



FLT-BW - SEGNALETICA PIATTA A BANDIERA LINEA WOOD



Struttura a bandiera linea FLAT WOOD, bifacciale composta da due targhe accoppiate con inserto in dibond e distanziali per il fissaggio a parete. Realizzata con profili laterali (spessore 5mm) e doppio pannello di fondo in alluminio anodizzato silver. Protezione frontale da ambo i lati in polistirolo trasparente antiriflesso 1,2 mm per la gestione di grafiche intercambiabili. Fissaggio a parete con viti e tasselli.

DIMENSIONI PRODOTTO (mm)			
Codice	Area visibile	Dim. struttura (AxBxC)	
FLT-BW1515	150x150	154x154x13	
FLT-BW2115	210x150	214x154x13	
FLT-BW3021	300x210	304x214x13	

INSERIMENTO GRAFICA

